



IDE VSCode - L'extension Remote SSH

[Mise à jour le : 26/3/2025]



- **Ressources**

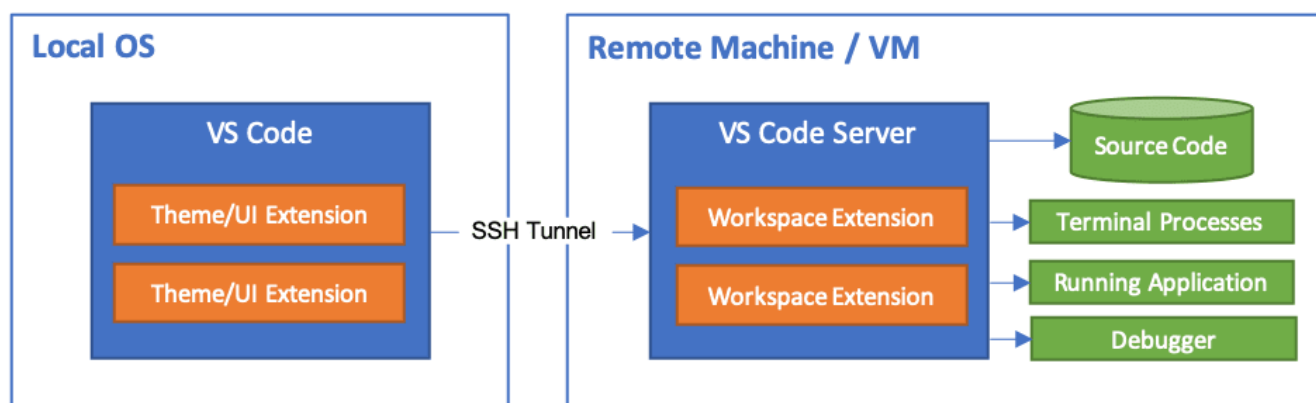
- Documentation sur [PlatformIO.org](https://platformio.org)

- **Lectures connexes**

- [Vidéo - VSCode et platformIO](#)
- [Premiers pas avec VS Code et PlatformIO IDE pour ESP32 et ESP8266](#)
- [Minimal FreeRTOS with Platformio](#)



1. Généralités

L'extension Visual Studio Code Remote - SSH vous permet d'ouvrir un dossier distant sur n'importe quelle machine, machine virtuelle ou conteneur disposant d'un serveur SSH et de profiter pleinement des fonctionnalités de VS Code. Une fois connecté à un serveur, vous pouvez interagir avec les fichiers et dossiers situés n'importe où sur le système de fichiers distant.



2. Installer l'extension dans VSCode

1. Ouvrir **VSCode**.
2. Entrer **Remote-SSH** dans le gestionnaire d'extension et la sélectionner.

 **Remote - SSH**
Open any folder on a remote machine using SSH a...
Microsoft 

3. Configuration de l'hôte SSH pour un Raspberry pi

3.1 Se connecter à l'hôte distant

From:
<https://webge.fr/dokuwiki/> - **WEBGE Wikis**

Permanent link:
<https://webge.fr/dokuwiki/doku.php?id=outils:vscode:remotessh&rev=1742972952>

Last update: **2025/03/26 08:09**

