


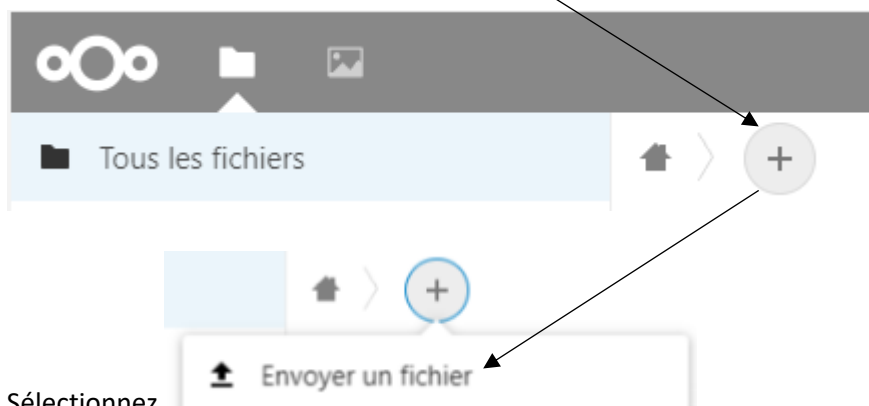
Partager un fichier sur Nextcloud

1. Placez votre fichier sur le bureau du PC.
2. Connectez-vous à l'ENT.




3. Cliquez sur

4. Dans l'espace **NextCloud**, cliquez sur **plus**



5. Sélectionnez
6. Dans la boîte de dialogue qui vient de s'ouvrir, sélectionnez le fichier à télécharger puis cliquez sur ouvrir.

Le document se charge dans votre espace Nextcloud

7. Cliquez sur l'icône  correspondant au document à partager. Une fenêtre s'ouvre.
8. Entrez le nom de la personne avec laquelle vous voulez partager dans l'entrée de formulaire représenté ci-dessous.

Nom ou adresse courriel ...

9. Cliquez sur le lien associé à la personne qui vient d'apparaître.

Le partage est fait.

10. Supprimez le document du bureau du PC